


MONTAGEDETALJER

FÖR VVS & VENTILATION



UPPHÄNGNING AV
CIRKULÄR ELLER REKTANGULÄR
VENTILATIONSKANAL

AB STIGLÖV & CO

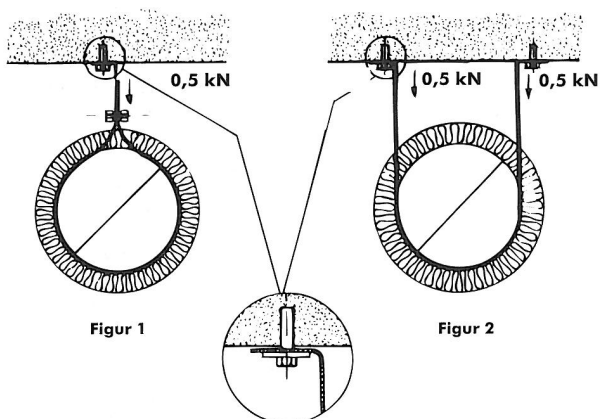
Brandskyddstekniska krav

De brandskyddstekniska krav som Boverkets byggregler (BBR) ställer på ventilationsinstallationen är numera av typen "funktionskrav". Kraven ger stor frihet att välja teknisk lösning, men det ankommer på Byggherren att ansvara för att den lösning man valt verkligen tillgodoser brandskyddskravet. Nedanstående "brandtekniskt klassificerade montagedetaljer hänvisar till boken "Praktiska lösningar, Brandskydd ventilation", utgiven av Svensk Ventilation och VVS Tekniska föreningen, februari 2004. Tabeller för avstånd och vikter finns även i boken. Denna bok finns att köpa på Svensk ventilations hemsida. Sidan är även länkad från vår egen hemsida.

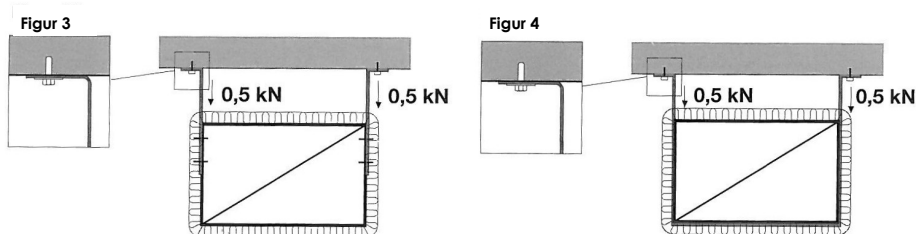
Brandklass R15

Cirkulär och rektangulär upphängning

Brandklassad upphängning utförd med hålbånd 25x1,25mm som får belastas med max 0,5kN.



Infästning i tak	Upphängning			Infästning i kanal			Figur
	Don	Dimension	Material	Don	Dimension mm	Material	
Godkänt infästningsdon med fyrkantbricka av stål 25x3 mm mellan band och infästningsdon	Hålat band, enkel infästning	25x1,25 (Vårt artnr 0128)	SIS1311 (DX51D+Z275)	Kanal vilande på runtgående band hopsatt med skruv	M8	Stål	1
	Hålat band, dubbel infästning	25x1,25 (Vårt artnr 0128)	SIS1311 (DX51D+Z275)	Kanal vilande på runtgående band			2



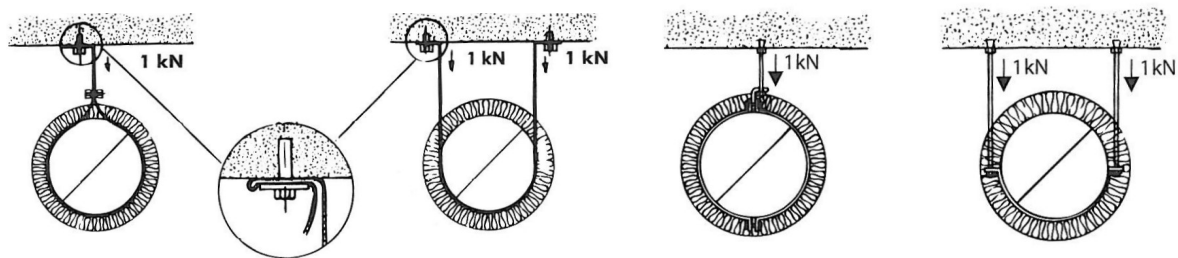
Infästning i tak	Upphängning			Infästning i kanal			Figur
	Don	Dimension	Material	Don	Dimension mm	Material	
Godkänt infästningsdon med fyrkantbricka av stål 25x3 mm mellan band och infästningsdon	Hålat band, enkel infästning	25x1,25 (Vårt artnr 0128)	SIS1311 (DX51D+Z275)	Dubbla plåtskruv mot kanalsida eller blindnit	4,2 x L L=beroende av materialtjocklek 3,25x9	Stål Stål	3
	Hålat band, dubbel infästning	25x1,25 (Vårt artnr 0128)	SIS1311 (DX51D+Z275)	Kanal vilande på runtgående band			4

Montagedetaljer

Produkt	Ybehandling	Dimension	Best nr
Expander	*	*	
Montageband	FFZV	25 x 1,25 mm	0128
Bult M6S	FZB	M8 x 20	0308
Mutter M6M	FZB	M8	0345
Bricka	FZB	S4B 9x25x3 mm	0644
Plåtskruv BBS	FZB	4,2 x 13 mm	-

Brandklass R30

Cirkulära och rektangulära kanaler, Max belastning per infästningspunkt 1,0 kN



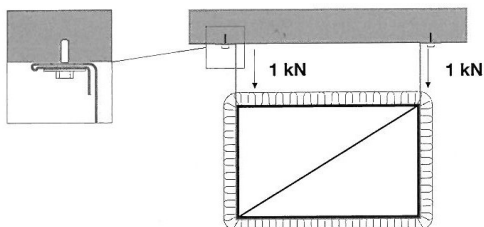
Figur 1

Figur 2

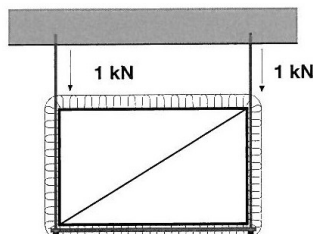
Figur 3

Figur 4

Infästning i tak	Upphängning			Infästning i kanal			
	Don	Dimension	Material	Don	Dimension mm	Material	Figur
Godkänt infästningsdon med fyrkantsbricka av stål 25x3 mm mellan band och infästningsdon	Rostfritt band, enkel infästning	30x1,0 (vårt art nr 0028)	SIS 2333	Kanal vilande på runtgående band hopsatt med skruv	M8	Stål	1
	Rostfritt band, dubbel infästning	30x1,0 (vårt art nr 0028)	SIS 2333	Kanal vilande på runtgående band			2
Godkänt infästningsdon	Gängsång enkel infästning	M8 (vårt art nr 0012)	Kvalitet 4.6 Blankförzinkad	Spriovgga (se vårt produktblad)		SIS 1312/FFZV (DX51D+Z235)	3
	Gängsång dubbel infästning	M8 (vårt art nr 0012)	Kvalitet 4.6 Blankförzinkad	Spriovgga (se vårt produktblad)		SIS 1312/FFZV (DX51D+Z235)	4



Figur 5



Figur 6

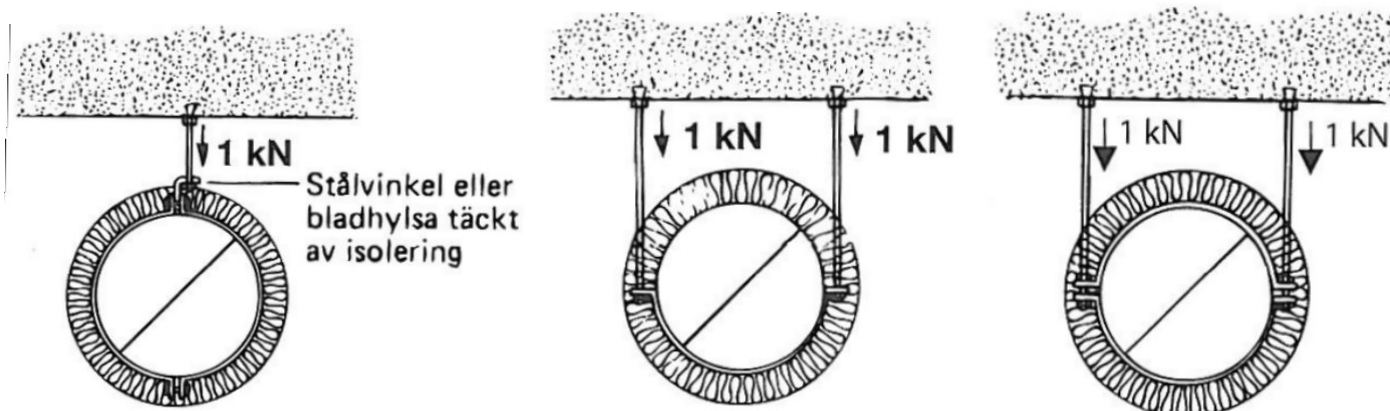
Infästning i tak	Upphängning			Infästning i kanal			
	Don	Dimension	Material	Don	Dimension mm	Material	Figur
Godkänt infästningsdon med fyrkantsbricka av stål 25x3 mm mellan band och infästningsdon	Rostfritt band, (hålät)	30x1,0 (vårt art nr 0028)	SIS 2333	Kanal vilande på runtgående band			5
	Gängstång	M8 (vårt art nr 0012)	Kvalitet 4.6 Blankförzinkad	Kanal vilande på tvärgående pendelfäste	3 mm godstjocklek (vårt art nr 0004, 0005 el 0434)	2122/FFAV DX51D+Z275	6

Montagedetaljer

Produkt	Ybehandling	Dimension	Best nr
Expander	*	*	
Montageband	Rostfritt 2333	30 x 1,0 mm	0028
Bult M6S	FZB	M8 x 20	0308
Mutter M6M	FZB	M8	0345
Bricka	FZB	S4B 9x25x3 mm	0644
Pendelfäste	FFZV	3x30x30 el 3x30x40	0004 (0005) el 0434

Brandklass R60

Cirkulära och rektangulära kanaler, Max belastning per infästningspunkt 1,0 kN

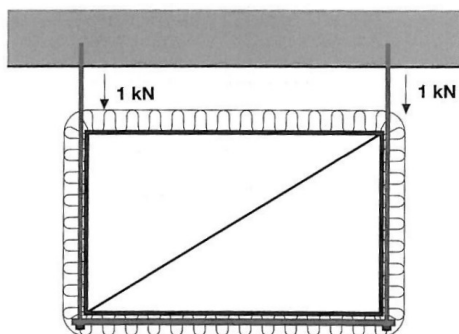


Figur 1

Figur 2

Figur 3

Infästning i tak	Upphängning			Infästning i kanal			Figur
	Don	Dimension	Material	Don	Dimension mm	Material	
Godkänt infästningsdon	Gängstång, enkel infästning	M10 (vårt art nr 0013)	Kvalitet 4.6 Blankförzinkad	Spirovagga	M8	SIS 1312/FFZV (DX51D+Z235)	1
	Gängstång, dubbel infästning	M10 (vårt art nr 0013)	Kvalitet 4.6 Blankförzinkad	Spirovagga		SIS 1312/FFZV (DX51D+Z235)	2
	Gängstång, dubbel infästning	M10 (vårt art nr 0013)	Kvalitet 4.6 Blankförzinkad	Spirovagga		SIS 1312/FFZV (DX51D+Z235)	3



Figur 4

Infästning i tak	Upphängning			Infästning i kanal			Figur
	Don	Dimension	Material	Don	Dimension mm	Material	
Godkänt infästningsdon	Gängstång	M10 (vårt art nr 0013)	Kvalitet 4.6 Blankförzinkad	Kanal vilande på tvärgående pendelfäste	3 mm godstjocklek (vårt art nr 0004, 0005 el 0434)	SIS 1312/FFZV (DX51D+Z235)	4

Montagedetaljer

Produkt	Ybehandling	Dimension	Best nr
Expander	*	*	
Gängstång	FZB	M10	0013
Pendelfäste	FFZV	3x30x30 el 3x30x40	0004 (0005) el 0434

Kontakt

Välkommen att kontakta oss!

Post och besöksadress Hamra I
330 10 Bredaryd
SWEDEN

Telefon + 46(0)370 841 60
Telefax + 46(0)370 841 85
E-post info@stiglov.se
Internet www.stiglov.se

VD/ Försäljning	Camilla Salomonsson	camilla.salomonsson@stiglov.se
Produktion	Roger Stiglöv	roger.stiglov@stiglov.se
Administration	Eva Sahlin	eva.sahlin@stiglov.se

Lager lager@stiglov.se
Order order@stiglov.se


Gör gärna ett besök på vår hemsida www.stiglov.se

AB STIGLÖV & CO [Hem](#) [Nyheter](#) [Om oss](#) [Brandklassningar](#) [Produktion](#) [Miljö & Kvalitet](#) [Produkter](#) [Kontakt](#) [English](#)

Välkommen till Stiglov & Co!

Vår affärsidé är att tillverka och sälja montage detaljer till grossister i WS- och ventilationsbranschen. Detta har vi gjort i över 30 år i den lilla byn Hamra i Småland.

Öppettider
Måndag-torsdag
kl. 06.30-16.00
Fredag
kl. 06.30-13.00



Du är här: [Hem](#) »

AAA AB Stiglov & Co
Org. nr 5562091909
Högsta kreditvärdighet sedan 2007
© Soliditet 16 juni 2011

Nedlän i
Svensk Ventilation
Bransch i samverkan



AB STIGLÖV & CO

AB STIGLÖV & CO

AB STIGLÖV & CO

Hamra I · 330 10 Bredaryd · SWEDEN

Telefon + 46(0)370 841 60

Telefax + 46(0)370 841 85

info@stiglov.se

WWW.STIGLOV.SE